

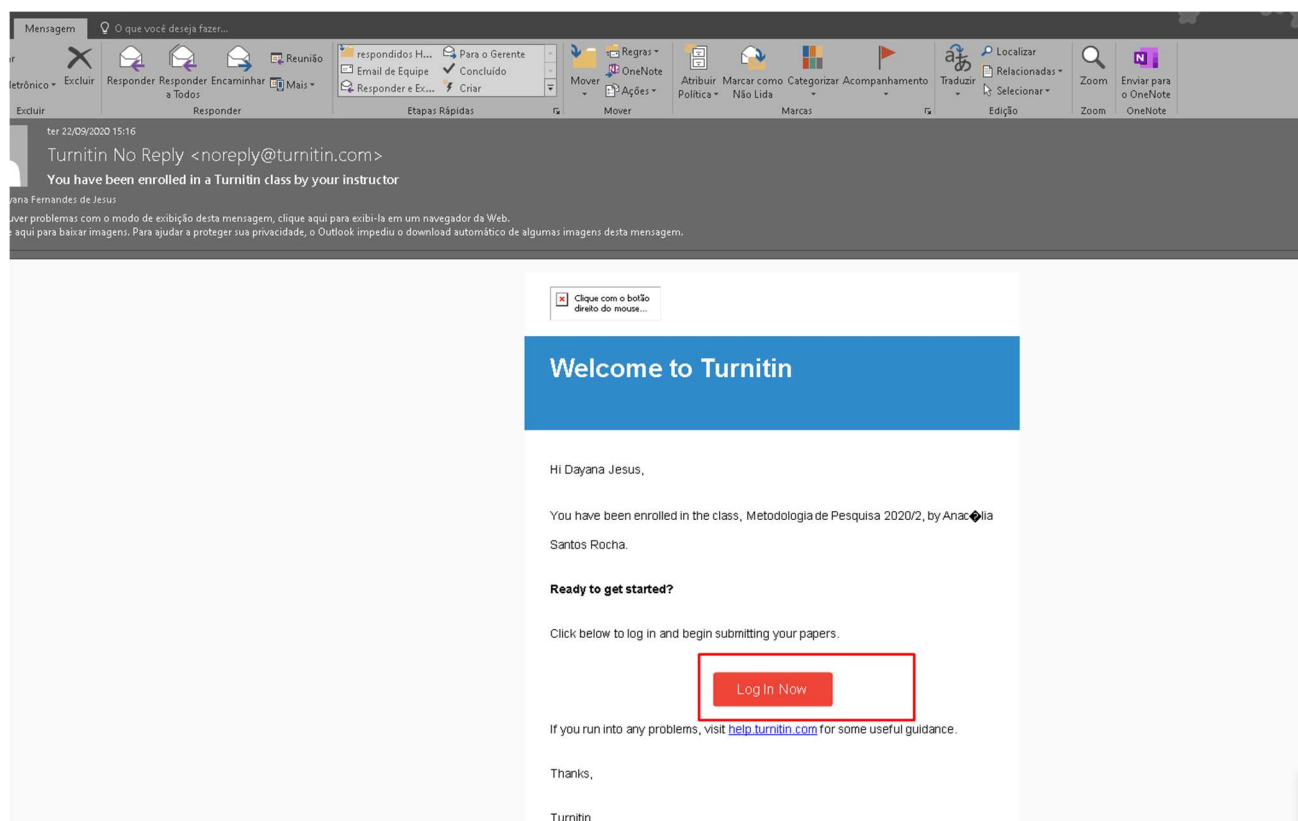
Instruções para acesso a plataforma Turnitin

SUMÁRIO

Realizando o primeiro acesso.....	3
Erro no primeiro acesso.....	7
Postagem de trabalhos.....	8

Realizando o primeiro acesso

Você receberá um link no seu e-mail para realizar o primeiro acesso.



Após clicar no link para realizar o login, o navegador do seu dispositivo será aberto na página de acesso da plataforma;



Log in to Turnitin

Email address

Password

Log in

 Sign in with Google

Forgot your password? [Click here.](#)

Need more help? [Click here.](#)

New user? [Click here.](#)

[Privacy Policy.](#)

We take your privacy very seriously. We do not share your details for marketing purposes with any external companies. Your information may only be shared with our third party partners so that we may offer our service.

[Privacy Pledge](#) | [Privacy Policy](#) | [Terms of Service](#) | [EU Data Protection Compliance](#) | [Copyright Protection](#) | [Legal FAQs](#)

Se for o primeiro acesso ou você não se lembrar da senha, selecione a opção esqueci minha senha;



Reset User Password

Please enter the email address you used to create your user profile. Click "next" when you are done.

Email Address

Last Name or Family Name

If you do not know the email address for your account...

Ask your instructor (or Turnitin administrator, if you are an instructor) to look up your email address.

NOTE: Due to privacy agreements, Turnitin CANNOT release your email address - even to you. You MUST get this information from your institution.

Next

[Privacy Pledge](#) | [Privacy Policy](#) | [Terms of Service](#) | [EU Data Protection Compliance](#) | [Copyright Protection](#) | [Legal FAQs](#)

Copyright © 1998 - 2020 Turnitin, LLC. All rights reserved.

Será necessário adicionar o e-mail do seu cadastro estudantil e o sobrenome. A plataforma considera nomes compostos como sobrenome, por exemplo:

João Carlos Pereira da Silva - Digite o sobrenome a partir do seu nome composto *Carlos Pereira da Silva*



Reset User Password

Please enter the email address you used to create your user profile. Click 'next' when you are done.

Email Address

dayana.jesus@domhelder.edu.br

Last Name or Family Name

Fernandes de Jesus

If you do not know the email address for your account...

Ask your instructor (or Turnitin administrator, if you are an instructor) to look up your email address.

NOTE: Due to privacy agreements, Turnitin CANNOT release your email address - even to you. You MUST get this information from your institution.

Next

[Privacy Pledge](#) | [Privacy Policy](#) | [Terms of Service](#) | [EU Data Protection Compliance](#) | [Copyright Protection](#) | [Legal FAQs](#)

Copyright © 1998 - 2020 Turnitin, LLC. All rights reserved.

Após digitar o e-mail e sobrenome, escolha a opção esqueci a resposta (trata-se de uma pergunta para facilitar o acesso, mas vamos ignorar essa etapa)



Reset User Password

If you remember the answer to your secret question, please enter it below. Click 'Next' when you are done.

If you selected your secret question in a language other than the one you are reading this in, please select your language from the list:

English

Secret Question:

What was the name of the street you grew up on?

Answer:

[Forgot your answer?](#)

Please note that all passwords are case-sensitive. Please check your spam, bulk or junk folder for the password reset email, as it is sometimes filtered as spam. The email will come from noreply@turnitin.com. You may need to whitelist this address with your spam blocker or administrator.

Next

[Previous](#)

[Privacy Pledge](#) | [Privacy Policy](#) | [Terms of Service](#) | [EU Data Protection Compliance](#) | [Copyright Protection](#) | [Legal FAQs](#)

Copyright © 1998 - 2020 Turnitin, LLC. All rights reserved.

Após concluir essa etapa, verifique no seu e-mail um novo link com a opção de criar uma nova senha.

Erro no primeiro acesso

Em caso de erro na combinação, tente observar se você adicionou as informações corretamente (e-mail e sobrenome), se o erro abaixo persistir, envie um e-mail para informatica@domhelder.edu.br informando **seu número de matrícula, disciplina e detalhe o erro no acesso a plataforma Turnitin** para que o suporte técnico realize uma análise no seu cadastro.



Reset User Password

The email/name combination you entered is not in our system. Please try again.

Please enter the email address you used to create your user profile. Click "next" when you are done.

Email Address

Last Name or Family Name

If you do not know the email address for your account...

Ask your instructor (or Turnitin administrator, if you are an instructor) to look up your email address.

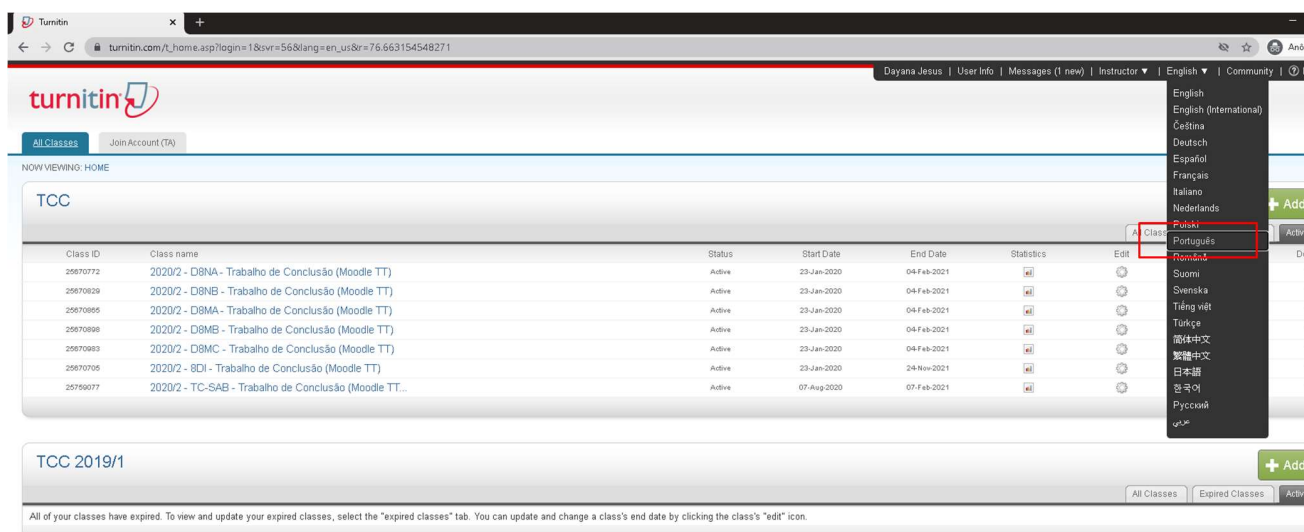
NOTE: Due to privacy agreements, Turnitin CANNOT release your email address - even to you. You MUST get this information from your institution.

[Privacy Pledge](#) | [Privacy Policy](#) | [Terms of Service](#) | [EU Data Protection Compliance](#) | [Copyright Protection](#) | [Legal FAQs](#)

Copyright © 1998 - 2020 Turnitin, LLC. All rights reserved.

Postagem de trabalhos

Será possível modificar o idioma para Português, ao lado direito da página, basta selecionar a opção idioma e selecionar Português



The screenshot shows the Turnitin user interface. At the top right, there is a language selection dropdown menu. The menu is open, showing various languages including English, Spanish, French, and Portuguese. The 'Português' option is highlighted with a red box. Below the menu, there is a table of classes with columns for Class ID, Class name, Status, Start Date, End Date, Statistics, and Edit. The table lists several classes related to 'TCC' (Trabalho de Conclusão de Curso) for different semesters and subjects.

Para acessar o trabalho, basta selecionar na página principal o nome da sua disciplina



The screenshot shows a table of classes in the Turnitin interface. The table has columns for 'Identificação da Aula', 'Nome da Aula', 'Professor', 'Status', 'Data de início', 'Data de término', and 'Cancelar aula'. The row for 'Metodologia de Pesquisa 2020/2' is highlighted with a red box. A red arrow points to this row from below.

Identificação da Aula	Nome da Aula	Professor	Status	Data de início	Data de término	Cancelar aula
28628631	Metodologia de Pesquisa 2020/2	Anacélia Santos Rocha	Ativo	22-fev-2020	20-fev-2020	

Selecione a disciplina e observe a opção enviar conforme imagem abaixo (lembrando que essa opção ficará disponível apenas dentro do prazo estabelecido pelo professor;

Bem vindo a nova página inicial da sua aula! A partir da página inicial da aula, você pode visualizar todos os seus trabalhos da sua aula, visualizar informações adicionais do trabalho, enviar o seu trabalho e acessar o feedback dos seus documentos. Passe o mouse sobre qualquer item da página inicial da aula para mais informações.

Página Principal da Aula

Essa é a sua página inicial da aula. Para enviar para um trabalho, clique no botão "Enviar" a direita do nome do trabalho. Se o botão Enviar estiver desabilitado, nenhum envio poderá ser feito para o trabalho. Se os reenvios estiverem permitidos, no botão de enviar aparecerá "Reenviar" após você efetuar o primeiro envio para trabalho. Para visualizar o documento que você enviou, clique no botão "Visualizar". Assim que a data de publicação do trabalho passar, você poderá visualizar os comentários deixados no seu documento clicando no botão "Visualizar".

Caixa de entrada do trabalho: Metodologia de Pesquisa 2020/2

Título do Trabalho	Inf	Datas	Semelhança	Ações
Projeto Metodologia		Iniciar 22-nov-2020 3:07PM Entrega 30-nov-2020 11:59PM Publicar 22-nov-2020 5:00PM		Enviar Visualizar

Após selecionar a opção de envio você poderá importar o seu trabalho conforme imagem abaixo:

VISUALIZANDO AGORA: PRINCIPAL > METODOLOGIA DE PESQUISA 2020/2

Enviar: **Upload de arquivo único** PASSO ● ○ ○

Nome

Sobrenome

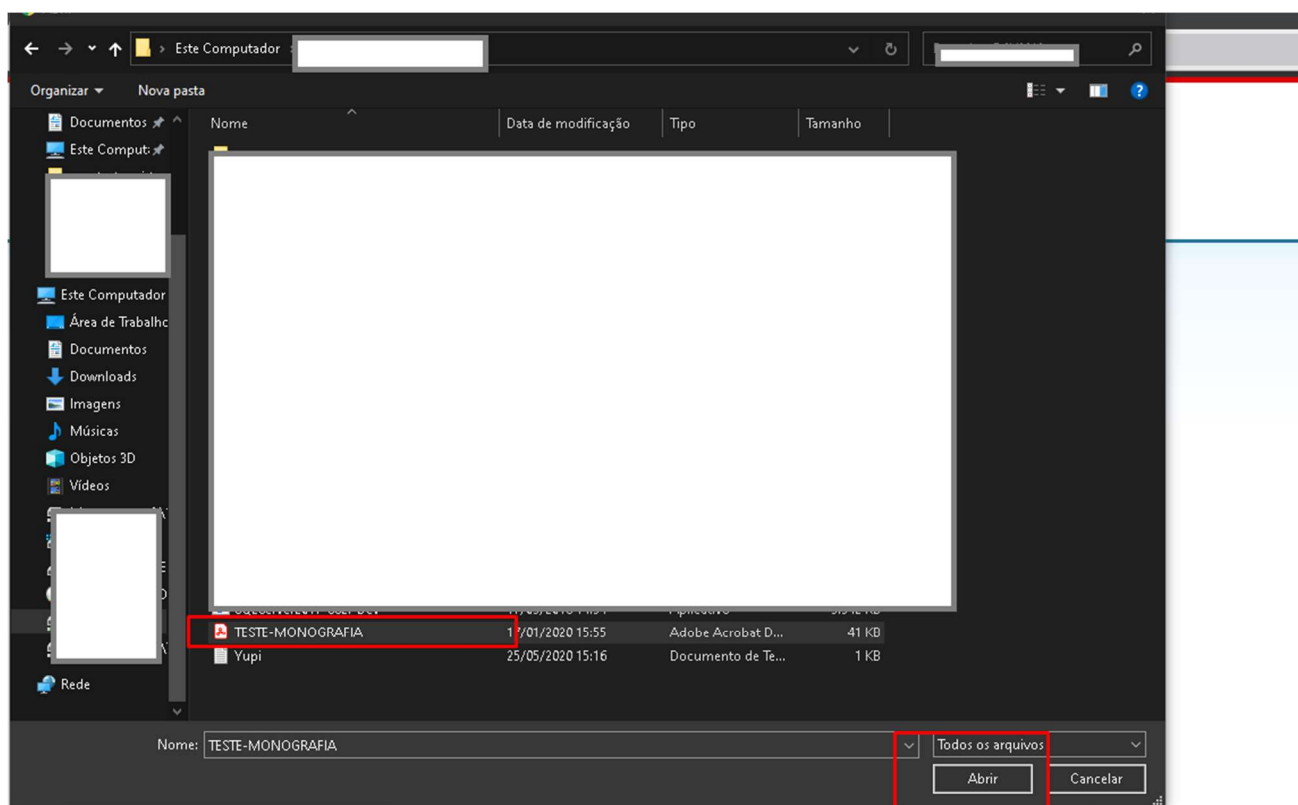
Título do envio

O que posso enviar?

Selecione o arquivo que você deseja fazer upload para Turnitin:

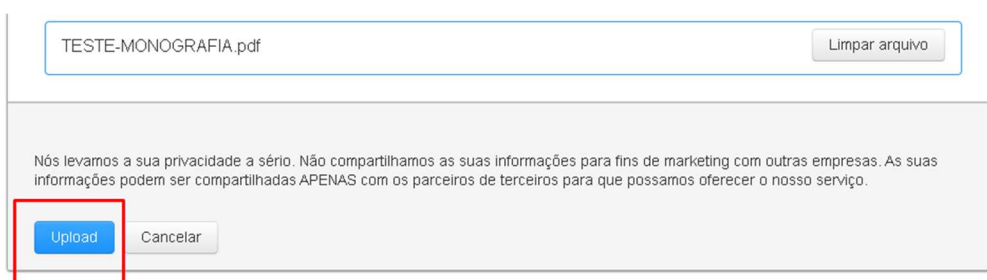
Nós levamos a sua privacidade a sério. Não compartilhamos as suas informações para fins de marketing com outras empresas. As suas informações podem ser compartilhadas APENAS com os parceiros de terceiros para que possamos oferecer o nosso serviço.

Selecione o trabalho para envio;



- Selecionar a partir do Dropbox
- Selecionar a partir do Google Drive

Após selecionar o arquivo, selecione a opção upload:



Aguarde enquanto o trabalho é carregado;

TESTE-MONOGRAFIA.pdf Limpar arquivo

Nós levamos a sua privacidade a sério. Não compartilhamos as suas informações para fins de marketing com outras empresas. As suas informações podem ser compartilhadas APENAS com os parceiros de terceiros para que possamos oferecer o nosso serviço.

Fazendo upload... Cancelar

Confirme o envio do trabalho ;

Enviar: Upload de arquivo único PASSO ●●○

Confirme que esse é o arquivo que deseja enviar...

« Página 1 »

Autor:
Dayana Jesus

Título do trabalho:
Projeto Metodologia

Título do envio:
Projeto Dayana


Nome do arquivo:
TESTE-MONOGRAFIA.pdf

Tamanho de arquivo:
40.89K

Contagem de páginas:
2

Contagem de palavras:
423

Contagem de caracteres:
2117



Nós levamos a sua privacidade a sério. Não compartilhamos as suas informações para fins de marketing com outras empresas. As suas informações podem ser compartilhadas APENAS com os parceiros de terceiros para que possamos oferecer o nosso serviço.

Confirmar Cancelar

Após finalizar o processo a tela exibirá a mensagem de envio concluído com sucesso;

Enviar: Upload de arquivo único PASSO ●●●

Parabéns - seu envio está concluído! Esse é seu recibo digital. Você pode imprimir uma cópia desse recibo a partir do Visualizador de Documentos.

Autor:
Dayana Jesus

Título do trabalho:
Projeto Metodologia

Título do envio:
Projeto Dayana

Nome do arquivo:
TESTE-MONOGRAFIA.pdf

Tamanho de arquivo:
40.89K

Contagem de páginas:
2


Contagem de palavras:
423

Contagem de caracteres:
2117

Data de envio:
22-set-2020 03:35PM (UTC-0300)

Identificação do envio:
1394109000

« Página 1 »



Nós levamos a sua privacidade a sério. Não compartilhamos as suas informações para fins de marketing com outras empresas. As suas informações podem ser compartilhadas APENAS com os parceiros de terceiros para que possamos oferecer o nosso serviço.

Retornar à lista de trabalhos

Selecione a opção retornar a lista de trabalhos;

VISUALIZANDO AGORA: PRINCIPAL > METODOLOGIA DE PESQUISA 2020/2

Bem-vindo a nova página inicial da sua aula! A partir da página inicial da aula, você pode visualizar todos os seus trabalhos da sua aula, visualizar informações adicionais do trabalho, enviar o seu trabalho e acessar o feedback dos seus documentos.

Página Principal da Aula

Essa é a sua página inicial da aula. Para enviar para um trabalho, clique no botão "Enviar" a direita do nome do trabalho. Se o botão Enviar estiver desabilitado, nenhum envio poderá ser feito para o trabalho. Se os reenvios estiverem permitidos, no botão de enviar aparecerá "Reenviar" após você efetuar o primeiro envio para o trabalho. Para visualizar o documento que você enviou, clique no botão "Visualizar". Assim que a data de publicação do trabalho passar, você poderá visualizar os comentários deixados no seu documento clicando no botão "Visualizar".

Caixa de entrada do trabalho: Metodologia de Pesquisa 2020/2

Título do Trabalho	Inf.	Datas	Semelhança	Ações
Projeto Metodologia		Iniciar: 22-set-2020 3:07PM Entrega: 30-nov-2020 11:59PM Publicar: 22-set-2020 5:08PM	100% <div style="width: 100%; height: 10px; background-color: #0070c0;"></div>	Reenviar Visualizar

Direitos Reservados © 1998 – 2020 Turnitin, LLC. Todos os direitos reservados.

[Política de privacidade](#) [Política de Privacidade](#) [Termos de serviço](#) [Conformidade com a proteção de dados da UE](#) [Proteção por copyright](#) [Perguntas frequentes sobre informações legais](#) [Abandono](#)




Na opção semelhança após a leitura do banco de dados da plataforma será possível observar a semelhança detectada pela plataforma. Para saber mais a respeito, consulte o link <https://help.turnitin.com/pt-br/simcheck/web-based/administrador/o-relatorio-de-similaridade/interpretacao-da-pontuacao-de-semelhanca.htm>

Dentro do prazo de entrega, será possível reenviar o seu trabalho, basta selecionar a opção reenviar.

Página Principal da Aula

Essa é a sua página inicial da aula. Para enviar para um trabalho, clique no botão "Enviar" à direita do nome do trabalho. Se o botão Enviar estiver desabilitado, nenhum envio poderá ser feito para o trabalho. Se os reenvios estiverem permitidos, no botão de enviar aparecerá "Reenviar" após você efetuar o primeiro envio para trabalho. Para visualizar o documento que você enviou, clique no botão "Visualizar". Assim que a data de publicação do trabalho passar, você poderá visualizar os comentários deixados no seu documento clicando no botão "Visualizar".

Caixa de entrada do trabalho: Metodologia de Pesquisa 2020/2

Título do Trabalho	Inf.	Datas	Semelhança	Ações
Projeto Metodologia		Iniciar: 22-set-2020 3:07PM Entrega: 20-nov-2020 11:58PM Publicar: 22-set-2020 5:09PM	100% 	Reenviar Visualizar 

Você receberá no seu e-mail um recibo quando concluir o envio do trabalho.

Carola Dayana Jesus,

Identificação do documento: 1394109000

Você enviou com sucesso o arquivo "Projeto Dayana" ao trabalho "Projeto Metodologia" na aula "Metodologia de Pesquisa 2020/2" em 22-set-2020 03:35PM (UTC-0300). O seu recibo digital completo pode ser baixado através do botão de download na sua lista de trabalho da aula no Turnitin ou através do botão de impressão/download no visualizador de documentos.

Obrigado por usar Turnitin,

A equipe Turnitin

Contato do suporte técnico : informatica@domhelder.edu.br